

Montageanleitung Mounting instructions Anhängersicherung / Trailer securing device

007.00181_V07-2017



Competence in Trailers

de / en

• Alle Abbildungen sind Musterabbildungen / All illustrations are representative.

700.00986

► Inhalt prüfen / Check content:

1. Mutter M10 / nut
2. Federring, A10 / Spring ring
3. Klemmteil 1 mit Bolzen / clamping part 1 with bolt
4. Klemmteil 2 / clamping part 2
5. Sechskantschraube, M10x45 / Hex bolt

x2
x2
x1
x1
x2

Einsatz bei / used for:

Kugelkopf-Kupplung für PKW-Anhänger von 750 kg bis 3,5 t
Ball head coupling Attachments for Passenger Car Trailers
up 750 kg to 3,5 t

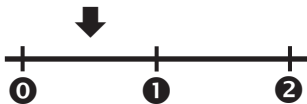
Gebote / Bid:



Gefahren / Dangers:



Montage - Schwierigkeitsgrad / mounting - degree of difficulty:



- 0 ganz leicht / easy
- 1 mittelschwer / moderate
- 2 schwer / difficult


Sie brauchen / you need:



SW17


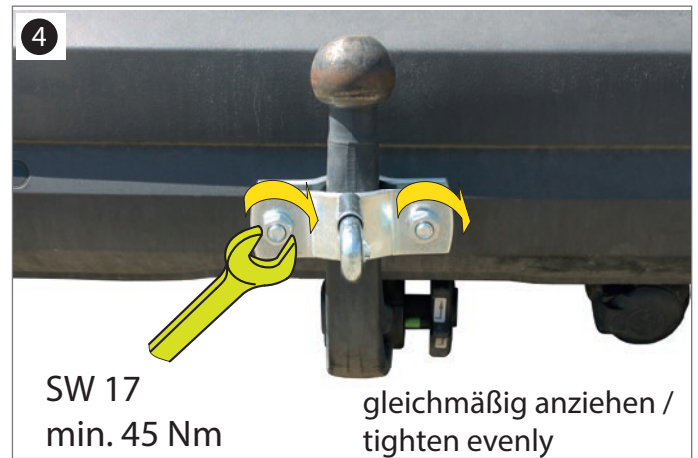
Anhängersicherung

Anwendungsbeispiel / Example of application:



700.00986





Bedienung / Wartung der Anhängersicherung - siehe Betriebsanleitung PKW-Programm Teil 1 - Allgemein.
Operation / maintenance of Trailer securing device - see operating instructions including car program Part 1 - General.



Für die fachgerechte Montage ist der Kunde verantwortlich. Für eventuelle Sach- oder Personenschäden die durch unsachgemäße Montage entstehen, übernimmt die Fa. Humbaur GmbH keine Haftung. The customer is responsible for proper mounting. The company Humbaur GmbH assumes no liability in case of any property damage or personal injury caused by improper mounting.